



| | | | | |
|---|---|-------------------------------|-------------------------|---|
|  | Příloha Pátevního manuálu OPPI | | |  |
| | 06_01_M Pravidla pro publicitu - obecná | Číslo vydání/aktualizace: 5/0 | Platnost od: 1. 9. 2008 | |

OBEČNÁ PRAVIDLA PRO PUBLICITU



V souladu s čl. 8.1 nařízení Komise (ES) č. 1828/2006 je příjemce povinen informovat veřejnost o podpoře, kterou obdržel ze strukturálních fondů prostřednictvím níže uvedených opatření. Tato povinnost platí pro příjemce dotací, příjemce podpory ve formě zvýhodněných úvěrů, záruk, rizikového kapitálu i pro subjekty, které poskytování této podpory řídí nebo zprostředkovávají (Řídící orgán, agentury, správce fondu). Tato pravidla stanoví základní závazné požadavky v oblasti publicity. Tato pravidla mohou být dále podrobněji rozpracována pro dotace, nástroje finančního inženýrství. Jako návodnou pomůcku mohou příjemci rovněž využít Pokyny pro žadatele.

Pro účely kontroly uschová příjemce dokumentaci o zajištění opatření v oblasti publicity a při kontrolách na místě umožní kontrolním orgánům, aby mohly ověřit, jak byla tato opatření realizována. Výdaje na publicitu jsou způsobilým výdajem, pokud tak stanoví příslušný program.

Nesplnění požadavků na publicitu může být sankcionováno dle Podmínek poskytnutí dotace nebo smlouvy o úvěru či záruce.

| Typ projektu | Výše příspěvku z veřejných rozpočtů (SF+SR) | Opatření k zajištění publicity | Termín | Doba |
|---|---|---|---|---|
| Projekty většího rozsahu | | | | |
| Nákup hmotného předmětu, financování infrastruktury nebo stavebních prací | Více než 500 tis. EUR ¹ | U infrastrukturních projektů tabule ve formátu A0. U ostatních projektů plaketa o rozměru 0,2x0,4 m. Standardní text s vlajkou EU, názvem a druhem projektu pokrývá minimálně 25 % plochy. Umístění do nejvíce frekventovaných míst. | Do 6 měsíců po dokončení projektu | Na stálo |
| Financování infrastruktury nebo stavebních prací | Více než 500 tis. EUR | Velkoplošný reklamní panel (standardní text s vlajkou EU pokrývá minimálně 25 % plochy). Doporučeným rozměrem je 2,4 x 5,1 m. Musí být uveden i druh a název projektu. | Během realizace | Do umístění stálé tabulky |
| Ostatní akce a projekty | | | | |
| Movité dlouhodobý hmotný majetek, stavební práce v hodnotě nižší než 500 tis. EUR | | Plakáty nebo štítky či samolepky umístěné přímo na pořizovaném majetku. Na budovách ve vnějším prostředí, a to i v hodnotě příspěvku do 500 tis. EUR je nutné umístit tabulky/štítky z trvanlivého materiálu (např. kámen, keramika, nerezový kov, plast) o rozměru nejméně 30 x 50 cm". Štítky/tabulky musí obsahovat standardní text s vlajkou EU. | Umístit se v průběhu realizace projektu | Do konce doby monitorování projektu dle Podmínek poskytnutí dotace. |

¹ Pro veškeré přepočty EUR na CZK v těchto pravidlech platí, že se přepočítávají kurzem Evropské komise platným pro měsíc, ve kterém bylo vydáno rozhodnutí o poskytnutí dotace (viz http://ec.europa.eu/budget/inforeuro/index.cfm?fuseaction=currency_historique¤cy=47&Language=en).

| | | | |
|---|--|-------------------------------------|---|
|  | Příloha Páteřího manuálu OPPI | |  EVROPSKÝ FOND PRO REGIONÁLNÍ ROZVOJ |
| | 06_01_M_Pravidla pro publicitu - obecná | Číslo vydání/aktualizace: 5/0 | |

| | | | |
|--|---|--|---|
| Nehmotný dlouhodobý majetek | Propagační brožury, letáky, plakáty, webové stránky, semináře, konference, inzerce musí obsahovat standardní text s vlajkou EU. Pokud jde o malé propagační předměty stačí vlajka EU a odkaz na Evropskou unii. | | Do konce doby monitorování projektu dle Podmínek poskytnutí dotace. |
| Propagační materiály a propagační a jiné předměty, studie, zprávy a jiné dokumenty, webové stránky | Umístění vlajky EU a standardního textu (pokrývá minimálně 5 % plochy). U větší formátu menší než A5 je postačující umístění vlajky EU s odkazem na Evropskou unii. | | Na stálo. |
| Účast na veletrhu a výstavě, konference, seminář a další podobné akce se zaměřením na setkávání lidí | Umístění vlajky na stánku nebo v sále | | Po dobu konání akce |

Všecká informační a propagační opatření zaměřená na veřejnost zahrnují tento symbol a prohlášení:

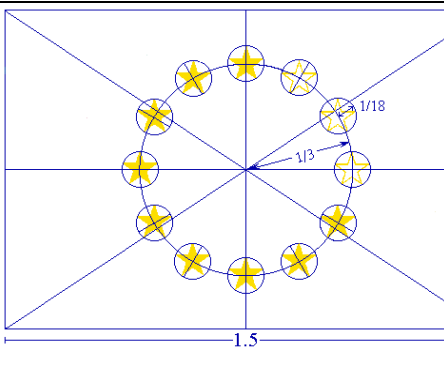


EVROPSKÁ UNIE



EVROPSKÝ FOND PRO REGIONÁLNÍ ROZVOJ

INVESTICE DO VAŠÍ BUDOUCNOSTI

EVROPSKÝ SYMBOL - SPECIFIKACE

| | |
|--|--|
| OBRAZNÝ POPIS | |
| Dvanáct zlatých hvězd vytváří na pozadí modré oblohy kruh, který představuje jednotu národů Evropy. Počet hvězd je pevně stanoven, číslo dvanáct je symbolem dokonalosti a jednoty. | |
| HERALDICKÝ POPIS | |
| Kruh dvanácti zlatých pěticípých hvězd na azurovém poli, jejich špičky se nedotýkají. | |
| GEOMETRICKÝ POPIS | |
| Znak má tvar modré obdélníkové vlajky, jejíž délka se rovná jeden a půl výšky vlajky. Dvanáct zlatých hvězd je pravidelně rozmístěno do tvaru nevyznačeného kruhu, jehož střed je průsečíkem úhlopříček obdélníku. Poloměr kruhu se rovná třetině výšky vlajky. Každá hvězda má pět cípů, které jsou umístěny na obvodu nevyznačeného kruhu a jejich poloměr se rovná osmnáctině výšky vlajky. Všechny hvězdy směřují vzhůru, tzn. jeden cíp je vertikální a dva další jsou v přímé lince v pravých úhlech ke stožáru vlajky. Kruh je uspořádán tak, že hvězdy jsou umístěny v pozici hodin na ciferníku. Jejich počet je neměnný. |  |
| PŘEDEPSANÉ BARVY | |
| Znak má následující barevné provedení: PANTONE REFLEX BLUE pro povrch obdélníku. PANTONE REFLEX BLUE se získá smícháním stoprocentní „Process Cyan“ a osmdesátiprocentní „Process Magenta“. PANTONE YELLOW pro hvězdy. PANTONE YELLOW se získá použitím stoprocentní „Process Yellow“. | |
| ČTYŘBAREVNÝ PROCES | |
| Použije-li se čtyřbarevný proces, je nutné vytvořit dvě standardní barvy pomocí čtyř barev čtyřbarevného procesu. | |
| INTERNET | |

INVESTICE DO VAŠÍ BUDOUCNOSTI

| | | | |
|---|--|-------------------------------------|---|
|  | Příloha Pátevního manuálu OPPI | |  EVROPSKÝ FOND PRO REGIONÁLNÍ ROZVOJ |
| | 06_01_M_Pravidla pro publicitu - obecná | Číslo vydání/aktualizace: 5/0 | |

Barva PANTONE REFLEX BLUE odpovídá na internetové paletě barvě RGB:0/0/153 (hexadecimálně: 000099) a PANTONE YELLOW odpovídá na internetové paletě barvě RGB:255/204/0 (hexadecimálně: FFCC00).

Postup při jednobarevném zobrazení

Při použití černé barvy ohraničte obdélník černě a vytiskněte hvězdy černě na bílém pozadí.



Při použití modré barvy (reflexní modrá) ji aplikujte jako stoprocentní barvu a hvězdy zobrazte negativní bílou.



Zobrazení na barevném pozadí

Musí-li být vícebarevné pozadí použito, je třeba obdélník ohraničit bílým pruhem o tloušťce rovnající se 1/25 výšky obdélníku.

